

(事物) 好像 (事物) ○

真 (感覺) !

(事物)

好像

(事物)

○

(事物)

一樣的

(事物)

○

(事物)

真

(感覺)

！

(事物)

真

(感覺)

！

(事物)

好像

(事物)

○

(事物)

一樣的

(事物)

○

(事物)

真

(感覺)

!

(事物)

真

(感覺)

!

《熊寶寶的房子》
© C-for-Chinese@JC.

《熊寶寶的房子》
© C-for-Chinese@JC.

《熊寶寶的房子》
© C-for-Chinese@JC.

《熊寶寶的房子》
© C-for-Chinese@JC.

《熊寶寶的房子》
© C-for-Chinese@JC.

《熊寶寶的房子》
© C-for-Chinese@JC.

蟲

蜜蜂

蚊子

蝴蝶

蜘蛛

螞蟻

《熊寶寶的房子》
© C-for-Chinese@JC.

《熊寶寶的房子》
© C-for-Chinese@JC.

《熊寶寶的房子》
© C-for-Chinese@JC.

《熊寶寶的房子》
© C-for-Chinese@JC.

《熊寶寶的房子》
© C-for-Chinese@JC.

《熊寶寶的房子》
© C-for-Chinese@JC.

蜘蛛網

蜂巢

花朵

草

樹

美 甜 痛 香 渴

《熊寶寶的房子》
© C-for-Chinese@JC.

《熊寶寶的房子》
© C-for-Chinese@JC.

《熊寶寶的房子》
© C-for-Chinese@JC.

《熊寶寶的房子》
© C-for-Chinese@JC.

《熊寶寶的房子》
© C-for-Chinese@JC.

《熊寶寶的房子》
© C-for-Chinese@JC.

有趣 好玩

《熊寶寶的房子》
© C-for-Chinese@JC.

《熊寶寶的房子》
© C-for-Chinese@JC.

《熊寶寶的房子》
© C-for-Chinese@JC.

《熊寶寶的房子》
© C-for-Chinese@JC.

《熊寶寶的房子》
© C-for-Chinese@JC.

《熊寶寶的房子》
© C-for-Chinese@JC.

「賽馬會有趣學中文」計劃

《熊寶寶的房子》故事排序圖卡

*需配合故事書
《熊寶寶的房子》使用。

1/4

製作步驟：

►沿裁切線剪開

►過膠

►修圓角

~12cm

K3 3

故事
排序
圖卡



©C-for-Chinese@JC.

K3 3

故事
排序
圖卡



©C-for-Chinese@JC.

「賽馬會有趣學中文」計劃

《熊寶寶的房子》故事排序圖卡

*需配合故事書
《熊寶寶的房子》使用。

2/4

製作步驟：

►沿裁切線剪開

►過膠

►修圓角

~12cm

K3 3

故事
排序
圖卡



©C-for-Chinese@JC.

K3 3

故事
排序
圖卡



©C-for-Chinese@JC.

「賽馬會有趣學中文」計劃

《熊寶寶的房子》故事排序圖卡

*需配合故事書
《熊寶寶的房子》使用。

3/4

製作步驟：

►沿裁切線剪開

►過膠

►修圓角

~12cm

K3 3

故事
排序
圖卡

©C-for-Chinese@JC.



K3 3

故事
排序
圖卡

©C-for-Chinese@JC.



「賽馬會有趣學中文」計劃

《熊寶寶的房子》故事排序圖卡

*需配合故事書
《熊寶寶的房子》使用。

4/4

製作步驟：

►沿裁切線剪開

►過膠

►修圓角

~12cm

K3 3

故事
排序
圖卡



©C-for-Chinese@JC.

K3 3

故事
排序
圖卡



©C-for-Chinese@JC.



©C-for-Chinese@JC.


《熊寶寶的房子》



©C-for-Chinese@JC.

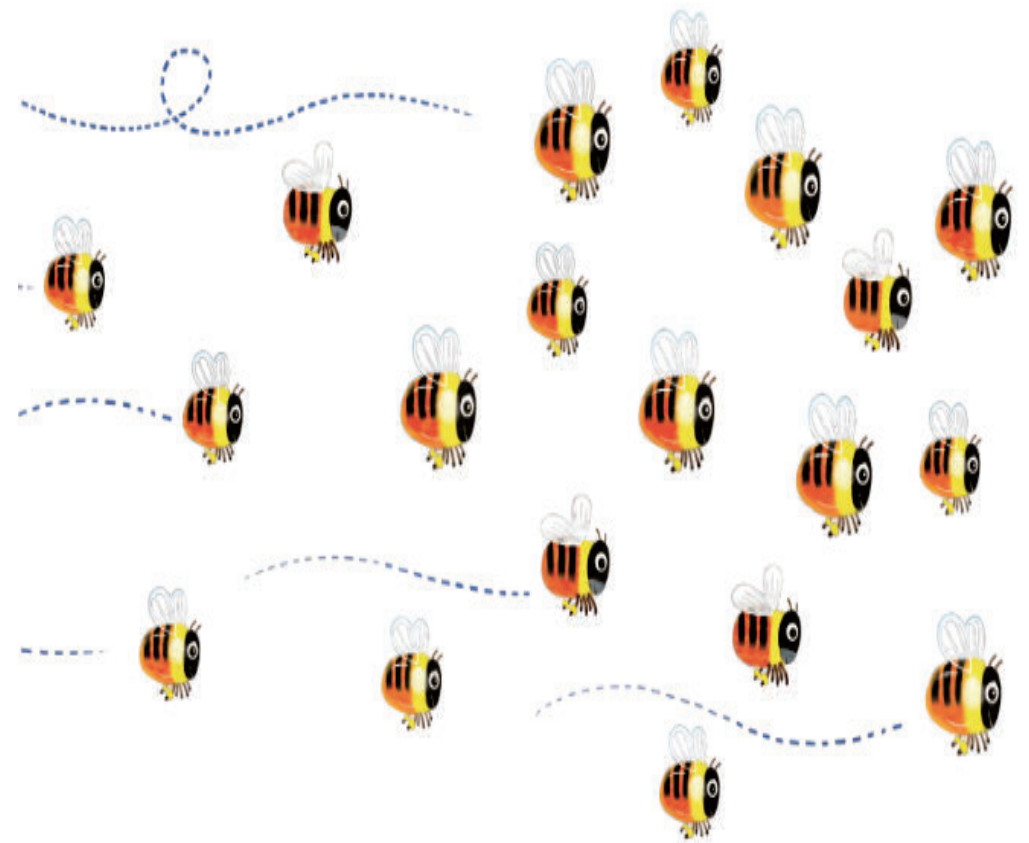
《熊寶寶的房子》

製作方法：請按裁切線剪開圖字卡便可使用。



©C-for-Chinese@JC.


《熊寶寶的房子》



©C-for-Chinese@JC.

《熊寶寶的房子》

製作方法：請按裁切線剪開圖字卡便可使用。



©C-for-Chinese@JC.

《熊寶寶的房子》



©C-for-Chinese@JC.


《熊寶寶的房子》

製作方法：請按裁切線剪開圖字卡便可使用。



©C-for-Chinese@JC.

《熊寶寶的房子》



©C-for-Chinese@JC.

《熊寶寶的房子》

製作方法：請按裁切線剪開圖字卡便可使用。



©C-for-Chinese@JC.

《熊寶寶的房子》



©C-for-Chinese@JC.

《熊寶寶的房子》

製作方法：請按裁切線剪開圖字卡便可使用。



©C-for-Chinese@JC.

《熊寶寶的房子》

©C-for-Chinese@JC.

《熊寶寶的房子》

製作方法：請按裁切線剪開圖字卡便可使用。



©C-for-Chinese@JC.

《熊寶寶的房子》



©C-for-Chinese@JC.

《熊寶寶的房子》

製作方法：請按裁切線剪開圖字卡便可使用。



©C-for-Chinese@JC.

《熊寶寶的房子》



©C-for-Chinese@JC.

《熊寶寶的房子》



©C-for-Chinese@JC.

《熊寶寶的房子》



©C-for-Chinese@JC.

《熊寶寶的房子》

製作方法：請按裁切線剪開圖字卡便可使用。



©C-for-Chinese@JC.

《熊寶寶的房子》

©C-for-Chinese@JC.

《熊寶寶的房子》


製作方法：請按裁切線剪開圖字卡便可使用。



©C-for-Chinese@JC.

《熊寶寶的房子》


蜂巢



©C-for-Chinese@JC.

《熊寶寶的房子》

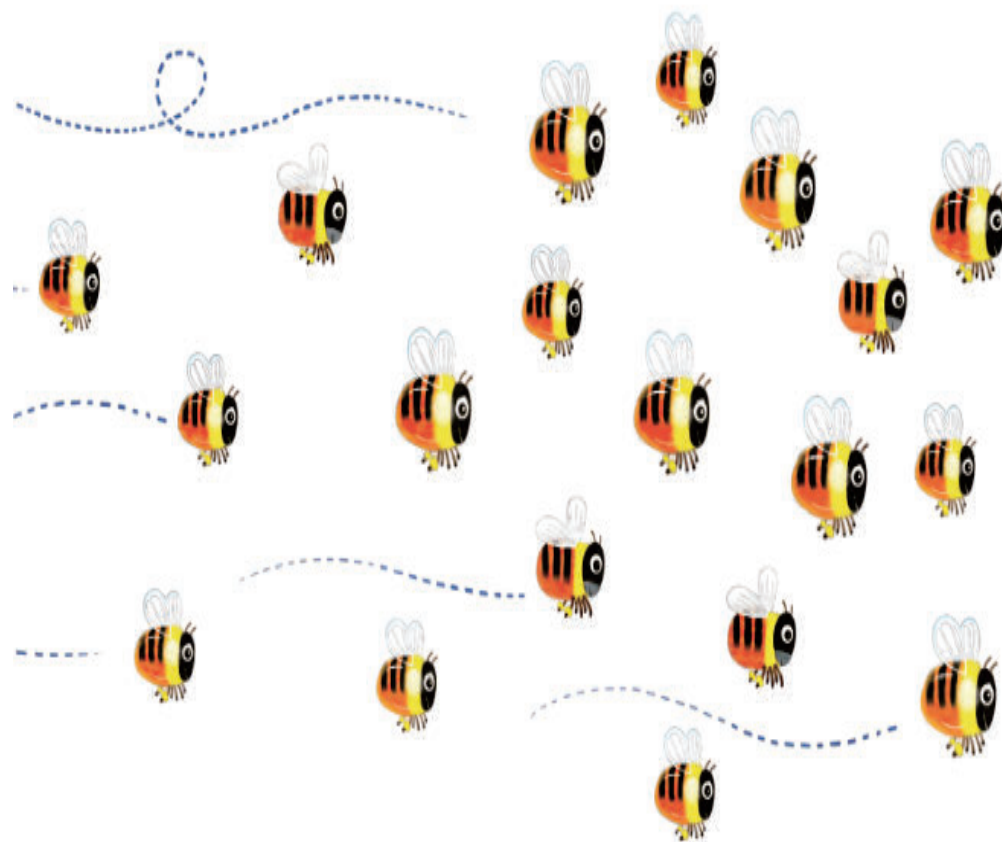
蜘蛛網



©C-for-Chinese@JC.

《熊寶寶的房子》


蟲子



©C-for-Chinese@JC.

《熊寶寶的房子》

蜜蜂



©C-for-Chinese@JC.

《熊寶寶的房子》

蚊子



©C-for-Chinese@JC.

《熊寶寶的房子》


蝴蝶



©C-for-Chinese@JC.

《熊寶寶的房子》

蜘蛛



©C-for-Chinese@JC.

《熊寶寶的房子》

螞蟻



©C-for-Chinese@JC.

《熊寶寶的房子》

樹



©C-for-Chinese@JC.

《熊寶寶的房子》

草



©C-for-Chinese@JC.

《熊寶寶的房子》

©C-for-Chinese@JC.

《熊寶寶的房子》

花

製作方法：請按裁切線剪開圖字卡便可使用。



©C-for-Chinese@JC.

《熊寶寶的房子》

美



©C-for-Chinese@JC.

《熊寶寶的房子》

甜



©C-for-Chinese@JC.

《熊寶寶的房子》

痛



©C-for-Chinese@JC.

《熊寶寶的房子》

有趣



©C-for-Chinese@JC.

《熊寶寶的房子》

好玩



©C-for-Chinese@JC.

《熊寶寶的房子》

香



©C-for-Chinese@JC.

《熊寶寶的房子》

©C-for-Chinese@JC.

《熊寶寶的房子》

渴

製作方法：請按裁切線剪開圖字卡便可使用。